



BeL'M

Unsere Eingangstüren

Our entrance doors

2018



 100% französische Herstellung
 100% French manufacturing



ERSTKLASSIGE MATERIALIEN, FRANZÖSISCHE HERSTELLUNG, HANDWERKLICHES UND INDUSTRIELLES KNOW-HOW, EXKLUSIVE DESIGNS, INNOVATIVE UND UMWELTFREUNDLICHE KONZEPTE, THERMISCHE UND AKUSTISCHE LEISTUNG...

HINTER JEDER GESCHICHTE STEHT EINE TÜR VON BEL'M, SIE BRAUCHEN NUR NOCH DIEJENIGE ZU FINDEN, DIE ZU IHRER PASST.

TOP QUALITY MATERIALS, FRENCH MANUFACTURING, CRAFTSMANSHIP AND INDUSTRIAL KNOW-HOW, EXCLUSIVE DESIGNS, INNOVATIVE AND ENVIRONMENTALLY RESPONSIBLE CONCEPTS, THERMAL AND ACOUSTIC EFFICIENCY...

BEHIND EVERY STORY THERE'S A BEL'M DOOR, YOU ONLY NEED TO FIND THE ONE THAT CORRESPONDS TO YOURS.



100% *französische Herstellung*
100% *French manufacturing*



ENTWICKLER DER MONOBLOCK-BAUWEISE

CREATOR OF THE MONOBLOC DESIGN

Inhalt *Contents*

	ALUMINIUM ALUMINUM	12
	ALUSTAHL ALUSTEEL	56
	HOLZ/ALUMINIUM ALUMINUM & WOOD	84
	HOLZ WOOD	96
	ZUBEHÖR & OPTIONEN ACCESSORIES & OPTIONS	104
	BEL'M-KONFIGURATOR BEL'M CONFIGURATOR	112


DIE SICHERHEIT SECURITY



DANK EINER STRUKTUR AUS SEHR STEIFEM VERBUNDMATERIAL BIETEN UNSERE TÜREN EINEN SEHR HOHEN EINBRUCHSCHUTZ DURCH VERWENDUNG VON SICHEREN SCHLÖSSERN UND MECHANISCHEN SICHERUNGEN AN DER BANDSEITE.

WITH A VERY RIGID COMPOSITE STRUCTURE, OUR DOORS ARE HIGHLY BURGLAR-RESISTANT WITH STURDY, MECHANICAL PROTECTIVE SYSTEM LOCKS AT THE LEVEL OF THE HINGES.

7-Punkt-Standardschloss aus Alu 7 Standard Points in aluminum



UNSERE TÜREN WURDEN VOM IFT ROSENHEIM GEPRÜFT UND GEMÄß DER NORM EN 1627 FÜR DIE KLASSE 2 HINSICHTLICH DER EINBRUCHSICHERHEIT ZERTIFIZIERT.

OUR DOORS HAVE BEEN TESTED BY IFT ROSENHEIM AND ARE CERTIFIED CLASS 2 AS PER STANDARD EN 1627 IN TERMS OF BURGLAR RESISTANCE.



DIE DICHTIGKEIT AIRTIGHTNESS AND WATERTIGHTNESS

AEV

A*4 E*6B V*C3

FÜR EINE MASSIVE TÜR AUS ALUMINIUM 80 MM
FOR A PLAIN 80 MM ALUMINUM DOOR



DIE LUFTDURCHLÄSSIGKEIT IST EINES DER WICHTIGSTEN LEISTUNGSMERKMALE DES RAHMENS HINSICHTLICH DES ENERGIEVERBRAUCHS.

DIE WASSERDICHTIGKEIT IST EIN WEITERES UNUMGÄNGLICHES MERKMAL, DAS ZUM SCHUTZ VOR EINDRINGENDER FEUCHTIGKEIT DIENT.

ENTWICKLUNGEN VON BEL'M:

- DICHTUNGEN, DIE UNTER ALLEN THERMISCHEN BEDINGUNGEN UND REGELUNGEN DER TÜR FUNKTIONIEREN.
- SCHWELLENKONSTRUKTION; INNOVATIVE ZARGE.
- EINE AUSWAHL AN SCHLÖSSERN, DIE EINE GUTE KOMPRESSION DER DICHTUNGEN UNTER ALLEN UMSTÄNDEN GEWÄHRLEISTEN.

AIR PERMEABILITY IS ONE OF THE MOST IMPORTANT FACTORS AFFECTING ENERGY CONSUMPTION. WATERTIGHTNESS IS ALSO A KEY CRITERION THAT PROTECTS YOUR HOUSE FROM ANY RISK OF HUMIDITY.

BEL'M HAS DEVELOPED:

- SEALS WORKING IN ALL THERMAL CONDITIONS AND TYPES OF DOOR SETTINGS.
- SILL ASSEMBLIES; INNOVATIVE FRAMES.
- A CHOICE OF LOCKS THAT GUARANTEE GOOD SEAL COMPRESSION IN ALL CIRCUMSTANCES.



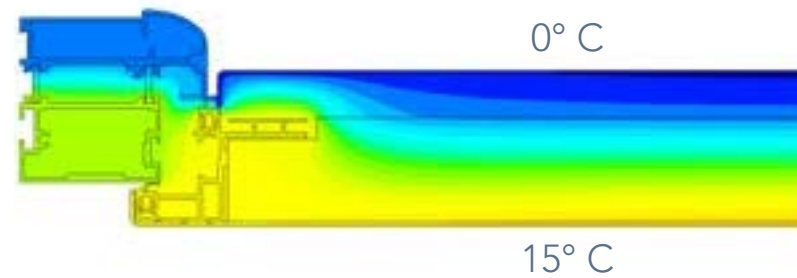
DIE THERMISCHEN EIGENSCHAFTEN

THERMAL PERFORMANCE

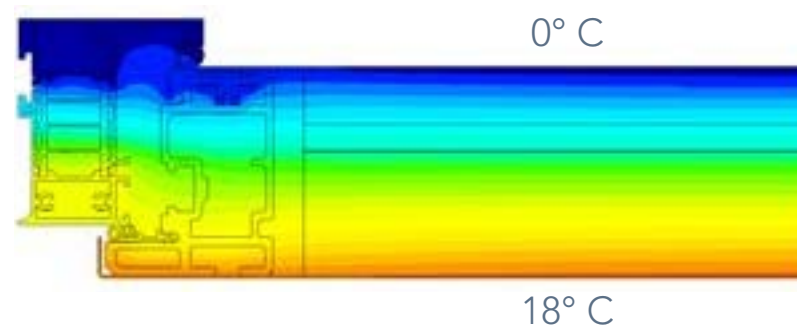
ALLE BEL'M TÜREN BIETEN STANDARDMÄßIG BESTE THERMISCHE UND AKUSTISCHE WERTE FÜR DEN MARKT. SÄMTLICHE NORMEN WERDEN IN UNSEREN LABORS FESTGELEGT, UND VON EUROPÄISCHEN PRÜFZENTREN ZERTIFIZIERT. DANK ENTSPRECHENDER QUALITÄTSÜBERWACHUNG IN UNSEREN WERKEN ERREICHEN WIR SEHR HOHE GARANTIESTANDARDS FÜR UNSERE TÜREN. ALUSTHAL ALUMINIUM MIT 10 JAHREN UND UNSERE STAHLTÜREN MIT 7 JAHREN.

BELM OFFERS SOME OF THE MOST HEAT-EFFICIENT DOORS ON THE MARKET AS STANDARD. THERMAL PERFORMANCE IS QUALIFIED IN OUR LABORATORIES AND CERTIFIED BY EUROPEAN TEST CENTRES. QUALITY MONITORING IN OUR FACTORIES IN FRANCE ALLOWS US TO OFFER HIGH GUARANTEE LEVELS FOR OUR ALUMINIUM DOORS (10 YEARS) AND OUR ALUSTEEL DOORS (7 YEARS).

VORHER
BEFORE



NACHHER
AFTER



Ud-WERT U_d

$$U_d = 0,75$$

FÜR EINE MASSIVE TÜR AUS STAHL 68 MM
FOR A PLAIN 68 MM STEEL DOOR



STABILITÄT UND ZUVERLÄSSIGKEIT STABILITY AND RELIABILITY



ALUMINIUM IST EINES DER TEMPERATUREMPFINDLICHSTEN MATERIALIEN. TÜREN AUS ALUMINIUM VERFORMEN SICH AUFGRUND KLIMATISCHER EINWIRKUNGEN.

DIES KANN ZU SCHWIERIGKEITEN BEI DER VERSCHLUSSTECHNIK, UND BIS HIN ZU LUFT- UND WASSEREINTRITT FÜHREN.

ALUMINUM IS ONE OF THE MATERIALS MOST SENSITIVE TO THE EFFECTS OF TEMPERATURE.

IF THEY HAVE NOT BEEN TREATED, ALUMINUM DOORS WILL WARP DUE TO THERMAL EXPANSION, CAUSING LOCKS TO JAM, LOCKING DIFFICULTIES AND AIR AND WATER LEAKS AROUND THE EDGES.



DANK UNSERER ERFAHRUNGSWERTE, SOWIE UNSERER ENTWICKLUNGSKOMPETENZ SIND WIR IN DER LAGE EINE VOLLSTÄNDIG UNABHÄNGIGE THERMISCHE LÖSUNG ZU BIETEN, WELCHE EINE MAXIMALE VERFORMUNG VON 2 MM UNTER ALLEN BEDINGUNGEN GEWÄHRLEISTET (-15 °C UND +70 °C UND BEI DUNKLEN FARBEN). SOMIT ERMÖGLICHEN WIR TÜREN MIT GROßZÜGIGEN ABMESSUNGEN IN VERBINDUNG MIT HIGH- TECH VERRIEGELUNGEN PROBLEMLOS HERZUSTELLEN.

OUR EXPERIENCE AND DEVELOPMENT CAPACITIES MEAN THAT WE ARE ABLE TO OFFER A FULLY THERMALLY DECOUPLED SOLUTION THAT GUARANTEES A DEFORMATION OF 2 MM MAX. IN ALL CONDITIONS (-15° AND +70° AND ON DARK COLOURS), WHICH ALLOWS US TO OFFER DOORS IN LARGE DIMENSIONS AND INTEGRATED MOTORIZED LOCKS.





ALUMINIUM

ein schöner Eingang.

ALUMINUM

A fine material to work with.

100 % recycelbar, sehr pflegeleicht, extrem haltbar:
Aluminium vereint viele Vorteile.

Bessere akustische und thermische Leistungen, maximale Dichtigkeit
und unbegrenzte Farbauswahl – Die Aluminiumtüren von Bel'M bieten
außerdem eine Garantie von 10 Jahren. Lassen Sie sich verführen
von einem schönen Eingang... Aluminium nach Art von Bel'M!

100% recyclable, very easy to maintain, extremely durable:
aluminum has many advantages.

With improved acoustic and thermal performance, maximum sealing
ability and an unlimited range of colours, Bel'M aluminum doors are
also guaranteed for 10 years. Enough to make you fall for aluminum
designed by Bel'M!



PRODUKTPALETTE ALUMINIUM MONOBLOCK ALUMINIUM MONOBLOC RANGE



A-124 S.017 p.017 A-127 S.018 p.018 A-125 S.019 p.019 A-108 S.020 p.020 A-132 S.022 p.022 A-128 S.023 p.023 A-131 S.024 p.024 A-122 S.025 p.025



A-111 S.026 p.026 A-104 S.027 p.027 A-103 S.028 p.028 A-115 S.029 p.029 A-129 S.031 p.031 A-117 S.032 p.032 A-114 S.033 p.033 A-110 S.034 p.034



A-105 S.035 p.035 A-107 S.036 p.036 A-106 S.037 p.037 A-116 S.038 p.038 A-130 S.039 p.039 A-119 S.040 p.040 A-120 S.041 p.041 A-112 S.043 p.043



A-123 S.044 p.044 A-102 S.045 p.045 A-109 S.046 p.046 A-121 S.049 p.049 A-101 S.050 p.050 A-100 S.050 p.050 A-126 S.053 p.053 A-118 S.054 p.054

ALUMINIUM ALUMINUM

BEL'M, ENTWICKLER DER **MONOBLOCK**-BAUWEISE, GARANTIERT BESTE THERMISCHE UND AKUSTISCHE LEISTUNGEN SOWIE DICHTIGKEIT.

BEL'M CREATED THE **MONOBLOC** DESIGN, AND GUARANTEES THE BEST THERMAL, ACOUSTIC AND SEALING PERFORMANCE.



UNBEGRENZTE FARBAUSWAHL AN UNLIMITED RANGE OF COLOURS

30 STANDARDFARBEN, DARUNTER 16 STRUKTURIERTE FARBEN

30 STANDARD COLOURS, INCLUDING 16 TEXTURED SHADES

VERKEHRSWEIß SEIDENMATT WHITE 9016	TELEGRAU SEIDENMATT GREY 7047	WEIßALUMINIUM SEIDENMATT SATIN GREY 9006	SIGNALGRAU SEIDENMATT GREY 7004	STEINGRAU SEIDENMATT SATIN GREY 7030	GRAUALUMINIUM SEIDENMATT SATIN GREY 9007	QUARZGRAU SEIDENMATT GREY 7039	GRAU SEIDENMATT SATIN GREY DB703	ANTHRAZITGRAU SEIDENMATT SATIN GREY 7016	SAPHIRBLAU SEIDENMATT BLUE 5003
BLAU SEIDENMATT METALLIC BLUE 5025	SCHILFGRÜN SEIDENMATT GREEN 6013	TOMATENROT SEIDENMATT RED 3013	GRAUBRAUN SEIDENMATT TEXTURED BROWN 8019	WEIßALUMINIUM FEINSTRUKTUR TEXTURED GREY 9006	GRAU 2400 FEINSTRUKTUR TEXTURED GREY 2400	GRAUALUMINIUM FEINSTRUKTUR TEXTURED GREY 9007	PERLGRAU FEINSTRUKTUR TEXTURED PEARL GREY 2800	BRONZE FEINSTRUKTUR TEXTURED BRONZE 2900	GRAU STRUKTURIERT TEXTURED GREY 2900
GRAU FEINSTRUKTUR TEXTURED GREY DB703	ANTHRAZITGRAU 7016 FEINSTRUKTUR TEXTURED GREY 7016	BLAU FEINSTRUKTUR TEXTURED BLUE 2700	GRÜN FEINSTRUKTUR TEXTURED GREEN 6005	MOOSGRÜN FEINSTRUKTUR TEXTURED GREEN 6005	PURPURROT FEINSTRUKTUR TEXTURED RED 3004	ROST FEINSTRUKTUR TEXTURED RUSSET 2650	BRAUN FEINSTRUKTUR TEXTURED BROWN 2650	SCHWARZ FEINSTRUKTUR TEXTURED BLACK 2100	TIEFSCHWARZ FEINSTRUKTUR TEXTURED BLACK 9005

Aufgrund der Drucktechniken kann die tatsächliche Farbe von der abgebildeten abweichen.
Die Farbe Ihrer Tür hat eine direkte Auswirkung auf die Temperatur der Oberfläche und des Zubehörs (Stoßgriff, ...).
Dunkle Farben absorbieren die Wärme; bei direkter Sonneneinstrahlung kann die Tür hohe Temperaturen aufweisen, die sogar Verbrennungen verursachen können.
Jede Änderung der Abmessungen führt zu einer Änderung der Ästhetik.

Printing techniques do not always make it possible to reproduce the true colour very accurately.
The colour of your door directly influences the temperature of its surface and accessories such as the pull bar.
Dark colours absorb heat. If exposed to direct sunlight, the door can reach high temperatures and cause burns.
Any change to the dimensions leads to a change in appearance.

10 JAHRES-GARANTIE 10 YEARS WARRANTY

GARANTIE WARRANTY

10
JAHRE YEARS

ALU

KORROSIONSSCHUTZ, GLANZ UND FARBE FÜR: 30 STANDARD-AUßENFARBEN / WEIß 9016 INNEN; UNBEGRENZTE FARBAUSWAHL ALS OPTION; EINFARBIGE GESTALTUNG MÖGLICH.

ANTI-CORROSION, GLOSS AND COLOUR ON: 30 STANDARD COLOURS OUTSIDE / WHITE 9016 INSIDE; UNLIMITED CHOICE OF COLOURS AVAILABLE AS AN OPTION; SAME COLOUR ON BOTH SIDES POSSIBLE.





A-124

Ud=0.94

Alu 80
Exclusiver Stoßgriff

Alu 80
Exclusive pull bar





A-125

Ud=0.89

Alu 80
Exclusiver Stoßgriff

Alu 80
Exclusive pull bar



A-127

Ud=1.00

Alu 80
Exclusiver Stoßgriff 1300

Alu 80
Pull bar 1300



A-108

Ud=0.94

Alu 80
Stoßgriff 950

Alu 80
Pull bar 950





A-128

Ud=0.99

Alu 80
Stoßgriff 1800

Alu 80
Pull bar 1800



A-132

Ud=0.99

Alu 80
Stoßgriff 950

Alu 80
Pull bar 950



A-131

Ud=0.97

Alu 80
Stoßgriff 950

Alu 80
Pull bar 950



A-122

Ud=0.99

Alu 80
Stoßgriff 1800

Alu 80
Pull bar 1800



A-111

Ud=0.99

Alu 80
Stoßgriff 1800

Alu 80
Pull bar 1800



A-104

Ud=0.99

Alu 80
Stoßgriff 1800

Alu 80
Pull bar 1800



A-103

Ud=1.00

Alu 80
Stoßgriff 950

Alu 80
Pull bar 950



A-115

Ud=0.98

Alu 80
Stoßgriff 1800

Alu 80
Pull bar 1800





A-129

Ud=1.10

Alu 80
Exclusiver Stoßgriff

Alu 80
Exclusive pull bar



A-117

Ud=1.10

Alu 80
Stoßgriff 950

Alu 80
Pull bar 950



A-114

Ud=1.10

Alu 80
Stoßgriff 950

Alu 80
Pull bar 950



A-110

Ud=1.10

Alu 80
Stoßgriff 950

Alu 80
Pull bar 950



A-105

Ud=1.10

Alu 80
Stoßgriff 950

Alu 80
Pull bar 950



A-107

Ud=1.10

Alu 80
Stoßgriff 950

Alu 80
Pull bar 950



36

A-106

Ud=1.10

Alu 80
Stoßgriff 950

Alu 80
Pull bar 950



37

A-116

Ud=0.99

Alu 80
Stoßgriff 950

Alu 80
Pull bar 950



A-130

Ud=1.10

Alu 80
Stoßgriff 950

Alu 80
Pull bar 950



A-119

Ud=1.10

Alu 80
Stoßgriff 950

Alu 80
Pull bar 950



40

A-120

Ud=1.30

Alu 80
Knaufgarnitur

Alu 80
Pull handle



41



A-112

Ud=0.89

Alu 80
Stoßgriff 950

Alu 80
Pull bar 950



A-123

Ud=1.10

Alu 80
Stoßgriff 950

Alu 80
Pull bar 950



A-102

Ud=0,89

Alu 80
Exclusiver Stoßgriff 950

Alu 80
Barre 950



A-109

Ud=0.89

Alu 80
Stoßgriff 1300

Alu 80
Pull bar 1300





A-121

Ud=0.89

Alu 80
Lackierter Stoßgriff 930

Alu 80
Lacquered bar 930



A-101

Ud=0.89

Alu 80
Stoßgriff 1800

Alu 80
Pull bar 1800



A-100

Ud=1.10

Alu 81
Stoßgriff 950

Alu 80
Pull bar 950





A-126

Ud=1.10

Alu 80
Knaufgarnitur

Alu 80
Pull handle



A-118

Ud=0.89

Alu 80
Knaufgarnitur

Alu 80
Pull handle



DIE ALUMINIUM-TÜREN IN MONOBLOCK-BAUWEISE VON BEL'M BIETEN IHNEN SCHÖNE DETAILS, DIE ZU IHREM HAUS PASSEN

BEL'M MONOBLOC ALUMINIUM DOORS PROVIDE YOU WITH A LEVEL OF DETAIL IN KEEPING WITH YOUR HOME





ALUSTAHL

Von Natur aus unumgänglich.

ALUSTEEL

Essential by nature.

Alustahl bietet zwei grundlegende Vorteile: Er überzeugt durch seine Stabilität, die lange Haltbarkeit gewährleistet, und durch seinen günstigen Preis. Wir bieten Ihnen hochwertige Türen in 2 Stärken (48 oder 68+), die sich für jedes Budget eignen.

Alusteel has two major advantages: it appeals because of its robustness, ensuring a long service life, and its affordable price. So we can offer you quality doors, available in 2 thicknesses (48 or 68+), suited to all budgets.

PRODUKTPALETTE ALUSTAHL MONOBLOCK MONOBLOC ALUSTEEL RANGE

MODELL ERHÄLTlich IN 48 UND 68+

MODEL AVAILABLE IN 48 AND 68+



S-120 S.060
p.060

S-110 S.061
p.061

S-114 S.062
p.062

S-112 S.062
p.062

S-118 S.064
p.064

S-113 S.065
p.065

S-121 S.066
p.066

S-117 S.067
p.067



S-119 S.069
p.069

S-116 S.071
p.071

S-115 S.072
p.072

S-111 S.073
p.073

S-109 S.073
p.073

S-106 S.075
p.075

S-104 S.077
p.077

S-102 S.078
p.078



S-103 S.079
p.079

S-100 S.080
p.080

S-101 S.081
p.081

S-105 S.082
p.082

S-107 S.082
p.082

S-108 S.083
p.083

ALUSTAHL ALUSTEEL

2 AUSFÜHRUNGEN, 68 MM ODER 48 MM, MIT ZARGE AUS ALUMINIUM
FÜR EINFACHE PFLEGE

2 DESIGNS, 68 MM OR 48 MM, WITH ALUMINIUM FRAME FOR EASY MAINTENANCE

BAUTIEFE FLÜGEL 48 mm ANGLE 48		BAUTIEFE FLÜGEL 68 mm + ANGLE 68 +	
<p>01 Türblatt 48 mm und Zarge aus Aluminium 02 48 mm door and aluminum frame 03 Ud=0,99 04 48</p>		<p>01 Türblatt 68 mm und Zarge aus Aluminium 02 68 mm door and aluminum frame 03 Ud=0,69 04 68+</p>	
<p>Zarge aus Holz erhältlich nur als vorlackierte und Standardausführung Wood frame available only as standard prepainted version</p>			
ZIERLEISTEN MOULDINGS aus PVC PVC	SCHLÖSSER LOCKS Klinkenschloss 4 Rollen + 1 Riegel + 1 Falle Lift and lock 4 rollers + 1 bolt + 1 1/2 turn bolt	ZIERLEISTEN MOULDINGS aus aluminium In Aluminum	SCHLÖSSER LOCKS 5-Punkt-Schloss 2 Haken, 2 Rollen + 1 Riegel + 1 Falle 5 points 2 hooks, 2 rollers + 1 bolt + 1 1/2 turn bolt
FARBPALETTE 48 mm Einfarbig weiß oder Standardfarben. Weitere Farben und Kombinationen als Option erhältlich.	COLOUR CHART White on both sides as standard Optional colours	FARBPALETTE 68 mm Ein- und zweifarbig aus Standardfarbprogramm erhältlich. Weiter Farben und Kombinationen als Option.	COLOUR CHART 20 colour monochrome as standard Two-colour option

Ein Ud für massive Türen bis zu 0,69 bei außergewöhnlicher Wärmeleistung, passend für RT2012 und Niedrigenergiehäuser oder Passivhäuser.

A plain door Ud up to 0.69 for outstanding thermal performance suitable for RT2012 and BBC or passive houses.



- 01 ZARGE AUS ALUMINIUM mit thermischer Trennung.
Aluminum FRAME with thermal break.
- 02 AUSSENDICHTUNG AM TÜRLATT gewährt Luftdichtigkeit.
PERIPHERAL SEAL ON DOOR providing airtightness.
- 03 DICHTUNG AN DER ZARGE gewährt Wasserdichtigkeit.
FRAME SEAL providing watertightness.

- 04 TÜRLATT AUS 2 IM POSTFORMING-VERFAHREN HERGESTELLTEN STAHLVERBLENDUNGEN, mit Korrosionsschutzbehandlung, getrennt mittels Wärmedämmung (Polyurethanschaum) ALUMINIUMSCHWELLE 20 MM entspricht den Normen für „Personen mit eingeschränkter Mobilität“ Schwelle mit thermischer Trennung für Stahl 68+.



Jede Änderung der Abmessungen führt zu einer Änderung der Ästhetik. Die Abbildungen im Katalog zeigen die Ausführung Stahl 48. Die thermischen Leistungen (Ud) dienen lediglich als Richtwerte und können leicht abweichen. Aktuelle Daten finden Sie unter belm.fr.

Any change to the dimensions leads to a change in appearance. The visuals shown in the catalogue are designed in steel 48. Thermal performances (Ud) are given for information only and may vary slightly. Check belm.fr for our latest updates.

FARBPALETTE THE RANGE OF COLOURS

17 FARBEN, DARUNTER 6 STRUKTURIERTE FARBEN

17 COLOURS, INCLUDING 6 TEXTURED SHADES

VERKEHRSSWEIß SEIDENMATT WHITE 9016	TELEGRAU SEIDENMATT SATIN GREY 7047	SIGNALGRAU SEIDENMATT GREY 7004	STEINGRAU SEIDENMATT SATIN GREY 7030	QUARZGRAU SEIDENMATT GREY 7039	ANTHRAZITGRAU SEIDENMATT SATIN GREY 7016
SAPHIRBLAU SEIDENMATT BLUE 5003	MOOSGRÜN SEIDENMATT SATIN GREEN 6005	SCHILFGRÜN SEIDENMATT GREEN 6013	ROT RED 3013	GRAUBRAUN SEIDENMATT BROWN 8019	GRAU FEINSTRUKTUR TEXTURED GREY 2400
GRAU FEINSTRUKTUR TEXTURED GREY 2900	ANTHRAZITGRAU FEINSTRUKTUR TEXTURED GREY 7016	BLAU FEINSTRUKTUR TEXTURED BLUE 2700	PURPURROT FEINSTRUKTUR TEXTURED RED 3004	SCHWARZ FEINSTRUKTUR TEXTURED BLACK 2100	

Aufgrund der Drucktechniken kann die tatsächliche Farbe von der abgebildeten abweichen. Die Farbe Ihrer Tür hat eine direkte Auswirkung auf die Temperatur der Oberfläche und des Zubehörs (Stoßgriff, ...), dunkle Farben absorbieren die Wärme. Die Auswahl einer dunklen Farbe birgt gewisse Risiken. Bei direkter Sonneneinstrahlung kann die Tür, wie alle dunklen Objekte, hohe Temperaturen aufweisen, die bei längerem Kontakt sogar Verbrennungen verursachen können. Ist die Tür über einen längeren Zeitraum direkter Sonneneinstrahlung ausgesetzt, kann dies auch zu massiven Verformungen führen, die eine Einschränkung der Funktion nach sich ziehen. Die Auswahl der Farbe für Ihre Eingangstür sollte demnach entsprechend der Ausrichtung erfolgen. Bel'M haftet nicht bei Problemen aufgrund der Auswahl einer dunklen Farbe, falls der Aufstellungsort sich als nicht geeignet erweist.

Printing techniques do not always make it possible to reproduce the true colour very accurately. The colour of your door directly influences the temperature of its surface and accessories such as the pull bar. Dark colours absorb heat. Choosing a dark colour carries certain risks. When directly exposed to sunlight, the door, like any dark product, may reach high temperatures which can cause burns in the event of prolonged contact. Prolonged exposure of the door to sunlight can also lead to significant deformation, which may impair its functioning. The choice of colour for your front door should therefore be consistent with how it is exposed. Bel'M cannot be held liable in the event of difficulties resulting from the choice of a dark colour, if the construction site proves to be inappropriate.

OPTIMALE GARANTIEZEITEN OPTIMUM GUARANTEES

GARANTIE
WARRANTY

5 10
JAHRE
YEARS

GLANZ UND FARBE
GLOSS AND COLOUR

KORROSION
ANTI-CORROSION

BEI ALUMINIUM/STAHLTÜREN VON BEL'M BETRÄGT DIE GARANTIEZEIT AUF DEN VON UNS VERWENDETEN LACKIERTEM STAHL 10 JAHRE, BZW. 5 JAHRE AUF FARBECHTHEIT BEZOGEN AUF ALLE FÜR DEN WERKSTOFF VERWENDETEN FARBEN (S. FARBKARTE UND GARANTIEBEDINGUNGEN BEL'M.FR)



BEL'M LACQUERED STEEL IS GUARANTEED 10 YEARS AGAINST CORROSION AND 5 YEARS FOR GLOSS AND COLOUR ON ALL 17 COLOURS OF THE COLOUR CHART. SEE BELM.FR FOR WARRANTY CONDITIONS.



S-110

Ud=1.30

Stahl 48 Zarge Alu Standard
Stoßgriff 400

Acier 48 standard aluminum frame
Pull bar 400

S-110+

Ud=0.96

Stahl 68+ Zarge Alu Standard
Stoßgriff 400

Acier 68+ standard aluminum frame
Pull bar 400



S-120

Ud=1.1

Stahl 48 Zarge Alu Standard
Stoßgriff 400

Acier 48 standard aluminum frame
Pull bar 400



S-120+

Ud=0.82

Stahl 68+ Zarge Alu Standard
Stoßgriff 400

Acier 68+ standard aluminum frame
Pull bar 400

S-114

Ud=1.30

Stahl 48 Zarge Alu Standard
Stoßgriff 400

Acier 48 standard aluminum frame
Pull bar 400



S-114+

Ud=0.97

Stahl 68+ Zarge Alu Standard
Stoßgriff 400

Acier 68+ standard aluminum frame
Pull bar 400



S-112

Ud=1.30

Stahl 48 Zarge Alu Standard
Stoßgriff 400

Acier 48 standard aluminum frame
Pull bar 400



S-112+

Ud=0.97

Stahl 68+ Zarge Alu Standard
Stoßgriff 400

Acier 68+ standard aluminum frame
Pull bar 400

S-118

Ud=1.30

Stahl 48 Zarge Alu Standard
Stoßgriff 400

Acier 48 standard aluminum frame
Pull bar 400



S-118+

Ud=1.00

Stahl 68+ Zarge Alu Standard
Stoßgriff 400

Acier 68+ standard aluminum frame
Pull bar 400

S-113

Ud=1.20

Stahl 48 Zarge Alu Standard
Stoßgriff 400

Acier 48 standard aluminum frame
Pull bar 400



S-113+

Ud=0.97

Stahl 68+ Zarge Alu Standard
Stoßgriff 400

Acier 68+ standard aluminum frame
Pull bar 400

S-121

Ud=1.1

Stahl 48 Zarge Alu Standard
Stoßgriff 400

Acier 48 standard aluminum frame
Pull bar 400



S-121+

Ud=0.77

Stahl 68+ Zarge Alu Standard
Stoßgriff 400

Acier 68+ standard aluminum frame
Pull bar 400

S-117

Ud=1.60

Stahl 48 Zarge Alu Standard
Stoßgriff 950

Acier 48 standard aluminum frame
Pull bar 950



S-117+

Ud=1.20

Stahl 68+ Zarge Alu Standard
Stoßgriff 950

Acier 68+ standard aluminum frame
Pull bar 950



S-119

Ud=1.20

Stahl 48 Zarge Alu Standard
Stoßgriff 400

Acier 48 standard aluminum frame
Pull bar 400

S-119+

Ud=1.00

Stahl 68+ Zarge Alu Standard
Stoßgriff 400

Acier 68+ standard aluminum frame
Pull bar 400





S-116

Ud=1.60

Stahl 48 Zarge Alu Standard
Stoßgriff 400

Acier 48 standard aluminum frame
Pull bar 400



S-116+

Ud=1.20

Stahl 68+ Zarge Alu Standard
Stoßgriff 400

Acier 68+ standard aluminum frame
Pull bar 400

S-115

Ud=1.6

Stahl 48 Zarge Alu Standard
Stoßgriff 400

Acier 48 standard aluminum frame
Pull bar 400



S-115+

Ud=1.10

Stahl 68+ Zarge Alu Standard
Stoßgriff 400

Acier 68+ standard aluminum frame
Pull bar 400

S-111

Ud=1.10

Stahl 48 Zarge Alu Standard
Stoßgriff 400

Acier 48 standard aluminum frame
Pull bar 400



S-111+

Ud=0.75

Stahl 68+ Zarge Alu Standard
Stoßgriff 400

Acier 68+ standard aluminum frame
Pull bar 400

S-109

Ud=1.00

Stahl 48 Zarge Alu Standard
Stoßgriff 400

Acier 48 standard aluminum frame
Pull bar 400



S-109+

Ud=0.75

Stahl 68+ Zarge Alu Standard
Stoßgriff 400

Acier 68+ standard aluminum frame
Pull bar 400



S-106

Ud=0.99

Stahl 48 Zarge Alu Standard
Stoßgriff 400

Acier 48 standard aluminum frame
Pull bar 400

S-106+

Ud=0.69

Stahl 68+ Zarge Alu Standard
Stoßgriff 400

Acier 68+ standard aluminum frame
Pull bar 400





S-104

Ud=0.99

Stahl 48 Zarge Alu Standard
Stoßgriff 400

Acier 48 standard aluminum frame
Pull bar 400

S-104+

Ud=0.69

Stahl 68+ Zarge Alu Standard
Stoßgriff 400

Acier 68+ standard aluminum frame
Pull bar 400



S-102

Ud=0.99

Stahl 48 Zarge Alu Standard
Stoßgriff 400

Acier 48 standard aluminum frame
Pull bar 400



S-102+

Ud=0.69

Stahl 68+ Zarge Alu Standard
Stoßgriff 400

Acier 68+ standard aluminum frame
Pull bar 400

S-103

Ud=0.99

Stahl 48 Zarge Alu Standard
Stoßgriff 400

Acier 48 standard aluminum frame
Pull bar 400



S-103+

Ud=0.69

Stahl 68+ Zarge Alu Standard
Stoßgriff 400

Acier 68+ standard aluminum frame
Pull bar 400

S-100

Ud=0.99

Stahl 48 Zarge Alu Standard
Stoßgriff 400

Acier 48 standard aluminum frame
Pull bar 400



S-100+

Ud=0.69

Stahl 68+ Zarge Alu Standard
Stoßgriff 400

Acier 68+ standard aluminum frame
Pull bar 400

S-101

Ud=0.99

Stahl 48 Zarge Alu Standard
Stoßgriff 400

Acier 48 standard aluminum frame
Pull bar 400



S-101+

Ud=0.69

Stahl 68+ Zarge Alu Standard
Stoßgriff 400

Acier 68+ standard aluminum frame
Pull bar 400

S-105

Ud=1.10

Stahl 48 Zarge Alu Standard
Knaufgarnitur

Acier 48 standard aluminum frame
Pull handle



S-105+

Ud=0.76

Stahl 68+ Zarge Alu Standard
Knaufgarnitur

Acier 68+ standard aluminum frame
Pull handle

S-108

Ud=1.30

Stahl 48 Zarge Alu Standard
Stoßgriff 950

Acier 48 standard aluminum frame
Pull bar 950

S-108+

Ud=1.10

Stahl 68+ Zarge Alu Standard
Stoßgriff 950

Acier 68+ standard aluminum frame
Pull bar 950



S-107

Ud=1.30

Stahl 48 Zarge Alu Standard
Knaufgarnitur

Acier 48 standard aluminum frame
Pull handle



S-107+

Ud=1.00

Stahl 68+ Zarge Alu Standard
Knaufgarnitur

Acier 68+ standard aluminum frame
Pull handle



HOLZ/ALUMINIUM

Die Geschichte einer Begegnung.

ALUMINIUM & WOOD COMBINATION

The story of an encounter.

Wenn die Wärme und der Charme von Holz auf die akustischen und thermischen Vorzüge von Aluminium treffen, ist das Ergebnis zwangsläufig eine hochwertige Tür. 8 Oberflächen nach Wahl für die Innenseite aus Holz, 30 Farben standardmäßig für die Außenseite aus Aluminium verfügbar und unendlich viele Kombinationsmöglichkeiten nach Maß. Fügen Sie die exklusive Monoblock-Bauweise von Bel'M hinzu, die Eleganz verleiht und die Leistungen weiter verbessert, dann erhalten Sie exakt die Tür, die Sie benötigen.

When the warmth and charm of wood meet the thermal and acoustic performances of aluminum, the marriage inevitably leads to a high quality door. A choice of 8 finishes for wood interior, 30 standard colours available for aluminum exterior and an infinite number of made-to-measure combinations. Add the exclusive Bel'M monobloc design which provides elegance and improves performance, and you will get exactly the door you need.

PRODUKTPALETTE HOLZ/ALUMINIUM ALUMINIUM & WOOD COMBINATION RANGE



M-103 S.088
p.088



M-101 S.089
p.089



M-104 S.089
p.089



M-106 S.091
p.091



M-102 S.093
p.093



M-100 S.094
p.094



M-105 S.095
p.095

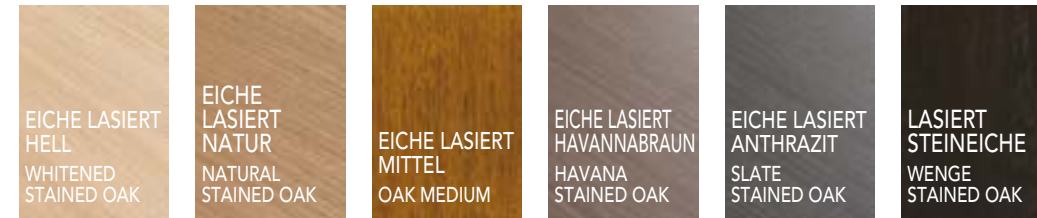
HOLZ/ALUMINIUM ALUMINUM & WOOD COMBINATION



OBERFLÄCHENAUSWAHL THE RANGE OF FINISHES

INNENSEITE HOLZ FÜR SÄMTLICHE TÜREN
IN HOLZ/ALUMINIUM BAUWEISE.

WOOD INTERIOR FOR ALL MIXED DOORS



AUßEN ALUMINIUM - FARBPALETTE ALUMINIUM EXTERIOR ALUMINIUM - ALUMINIUM COLOUR CHART



30 STANDARDFARBEN,
UNENDLICHE FARBAUSWAHL OPTION

30 STANDARD COLOURS, UNLIMITED CHOICE OF COLOURS
AVAILABLE OPTIONALLY

VERKEHRSWEISS SEIDENMATT WHITE 9016	TELEGRAU SEIDENMATT GREY 7047	WEIßALUMINIUM SEIDENMATT SATIN GREY 9006	SIGNALGRAU SEIDENMATT GREY 7004	STEINGRAU SEIDENMATT SATIN GREY 7030	GRAUALUMINIUM SEIDENMATT SATIN GREY 9007	QUARZGRAU SEIDENMATT GREY 7039	GRAU SEIDENMATT SATIN GREY DB703	ANTHRIZITGRAU SEIDENMATT SATIN GREY 7016	SAPHIRBLAU SEIDENMATT BLUE 5003
BLAU SEIDENMATT METALLIC BLUE 5025	SCHILFGRÜN SEIDENMATT GREEN 6013	TOMATENROT SEIDENMATT RED 3013	GRAUBRAUN SEIDENMATT TEXTURED BROWN 8019	WEIßALUMINIUM FEINSTRUKTUR TEXTURED GREY 9006	GRAU 2400 FEINSTRUKTUR TEXTURED GREY 2400	GRAUALUMINIUM FEINSTRUKTUR TEXTURED GREY 9007	PERLGRAU FEINSTRUKTUR TEXTURED PEARL GREY 2800	BRONZE FEINSTRUKTUR TEXTURED BRONZE 2900	GRAU STRUKTURIERT GREY 2900
GRAU FEINSTRUKTUR TEXTURED GREY DB703	ANTHRIZITGRAU 7016 FEINSTRUKTUR TEXTURED GREY 7016	BLAU FEINSTRUKTUR TEXTURED BLUE 2700	GRÜN FEINSTRUKTUR TEXTURED GREEN 6005	MOOSGRÜN FEINSTRUKTUR TEXTURED GREEN 6005	PURPURROT FEINSTRUKTUR TEXTURED RED 3004	ROST FEINSTRUKTUR TEXTURED RUSSET	BRAUN FEINSTRUKTUR TEXTURED BROWN 2650	SCHWARZ FEINSTRUKTUR TEXTURED BLACK 2100	TIEFSCHWARZ FEINSTRUKTUR TEXTURED BLACK 9005

Die thermischen Leistungen (Ud) dienen lediglich als Richtwerte und können leicht abweichen. Aktuelle Daten finden Sie unter belm.fr.

Thermal performances (Ud) are given for information only and may vary slightly. Check belm.fr for our latest updates.



M-101

Ud=1.4

Stoßgriff 1800

Pull bar 1800



Außenansicht
Outside view

M-103

Ud=1.3

Stoßgriff 1800

Pull bar 1800



Außenansicht
Outside view

M-104

Ud=1.4

Stoßgriff 950

Pull bar 950



Außenansicht
Outside view



M-106

Ud=1.4

Exclusiver Stoßgriff

Exclusive bar



Außenansicht
Outside view



M-102

Ud=0.97

Stoßgriff 1800

Pull bar 1800



Außenansicht
Outside view

M-100

Ud=1.0

Knaufgarnitur

Pull handle



Außenansicht
Outside view

M-105

Ud=1.3

Knaufgarnitur

Pull handle



Außenansicht
Outside view

HOLZ

Pure Eleganz.

WOOD

The very essence of nobility.

Der Charme des Red Cedar-Holzes, einem zeitlosen Material, das sich für alle Architekturstile eignet. Unsere 50 Modelle lassen sich ganz individuell an Ihre Wünsche und Anforderungen anpassen: Holzart, Ästhetik, Farben, Renovierungsprojekt oder Neubau... Bei uns finden Sie die Holztür, die zu Ihnen passt.

The charm of red cedar wood, a timeless material suited to all types of architecture. Our 50 models are available to suit your desires and needs: wood species, appearance, colours, renovation project or new project. There's bound to be a wooden door that's just right for you!

PRODUKTPALETTE HOLZ WOOD RANGE



NATIV 2 S.100
p.100



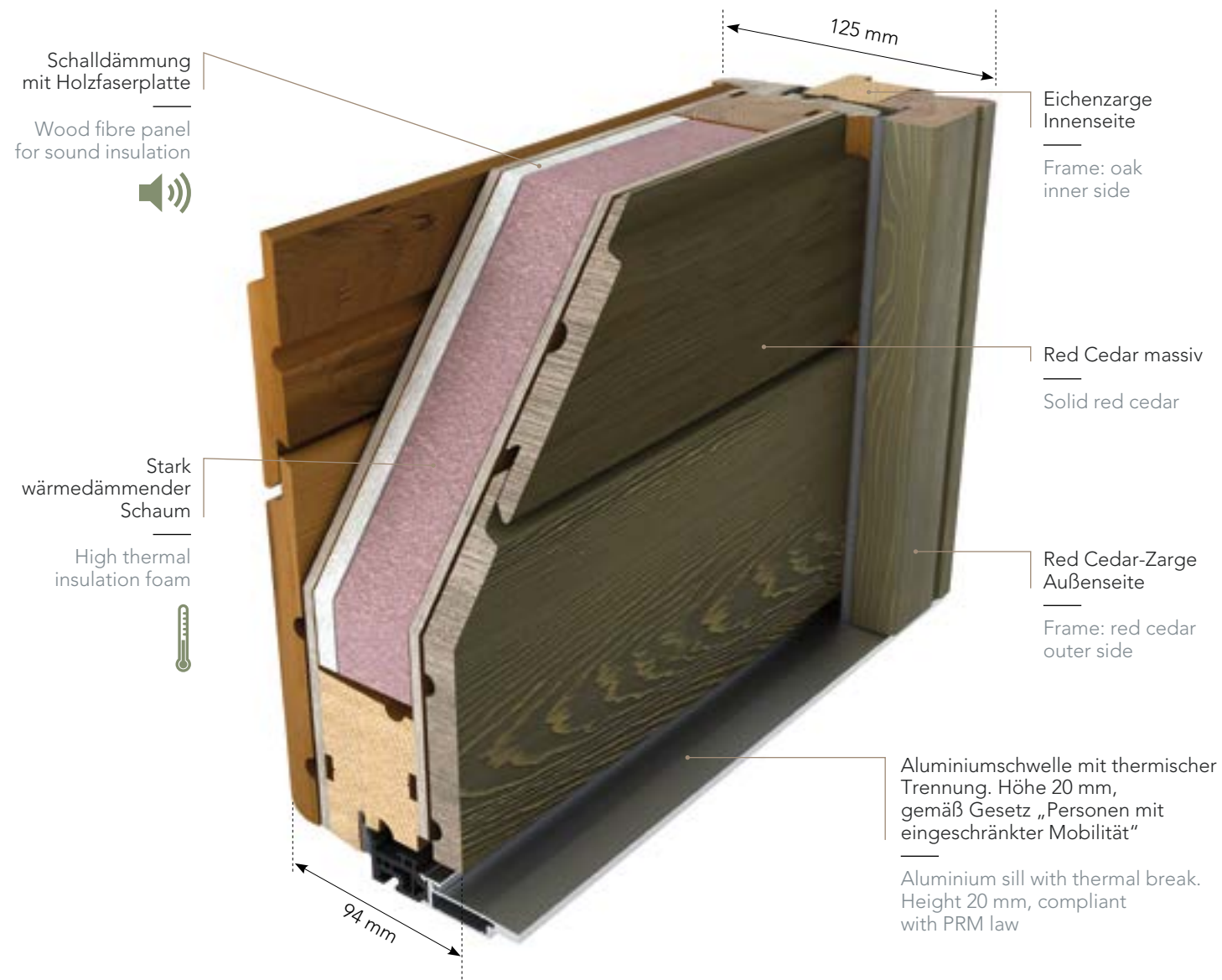
NATIV 3 S.101
p.101



NATIV 10 S.103
p.103

TÜRBLATT IN MONOBLOCK-BAUWEISE, EINE DER STÄRKSTEN TÜREN AUF DEM MARKT.

MONOBLOC OPENING, ONE OF THE THICKEST ON THE MARKET.



Die thermischen Leistungen (Ud) dienen lediglich als Richtwerte und können leicht abweichen. Aktuelle Daten finden Sie unter belm.fr.

Thermal performances (Ud) are given for information only and may vary slightly. Check belm.fr for our latest updates.

OBERFLÄCHENAUSWAHL THE RANGE OF FINISHES

AUßEN UND INNEN

EXTERIOR AND INTERIOR



Bitte lassen Sie sich von Ihrem Händler beraten, um die detaillierten Konfigurationen der Modelle kennenzulernen.
*Nur für Türen in EICHE GOLDBRAUN für Außen

Please consult your professional for details of the possibilities for each model.
*Only for golden brown oak doors on the outside

NATIV 2

Ud=0.75

Exklusiver Stoßgriff

Exclusive bar



100



NATIV 3

Ud=0.75

Exklusiver Stoßgriff

Exclusive bar



101

HOLZ / WOOD

BeL'M



NATIV 10

Ud=0.75

Exclusiver Stoßgriff

Exclusive bar





ZUBEHÖR ACCESSORIES

LEUCHTEN LIGHTS

TÜREN UND LEUCHTEN – DIE KUNST DER FARBHARMONIE.
29 FARBEN, 10 LEUCHTEN ROGER PRADIER, 73 TÜREN BEL'M; SO UNGLAUBLICH VIELE
MÖGLICHKEITEN FÜR VERSCHIEDENE KOMBINATIONEN.

DOORS AND LIGHTS: THE ART OF COLOUR COORDINATION.
29 COLOURS, 10 ROGER PRADIER LIGHTS, 73 BEL'M DOORS: SO MANY WAYS TO VARY!

EXKLUSIVE MODELLE BEL'M
EXCLUSIVE BEL'M MODELS



▲ BRICK BULLES
Montage auf Wand oder Konsole
Wall or floor lamp



▲ BRICK LIGNES
Montage auf Wand oder Konsole
Wall or floor lamp



▲ BRICK GÉOMETRIC
Montage auf Wand oder Konsole
Wall or floor lamp

MODERN
EXCLUSIVE BEL'M MODELS



▲ BRICK
Montage auf Wand oder Konsole
Wall or floor lamp



▲ SHERLOCK
Montage auf Wand oder Konsole
Wall or floor lamp

KLASSISCH
EXCLUSIVE BEL'M MODELS



▲ LOUIS PHILIPPE 7
Wandmontage
Wall lamp



▲ BELCOUR
Montage auf Wand oder Konsole
Wall or floor lamp



▲ PLACE DES VOSGES
1 ÉVOLUTION
Montage auf Wand* oder Konsole
Wall* or floor lamp

* Existe avec ou sans détection



VORDÄCHER LEUCHTEND CANOPIES ILLUMINATED

BEL'M HAT EINE PRODUKTREIHE MIT LEUCHTENDEN VORDÄCHERN IN DENSELBEN FARBEN WIE IHRE EINGANGSTÜR ENTWICKELT, DIE EINFACH ANZUBRINGEN, AN SÄMTLICHE STILE DER EINGANGSTÜREN ANGEPASST UND IN 3 VERSCHIEDENEN BREITEN ERHÄLTICH SIND.

BEL'M HAS DESIGNED A RANGE OF ILLUMINATED CANOPIES IN THE SAME COLOURS AS YOUR ENTRANCE DOOR, EASY TO INSTALL, MATCHING ALL ENTRANCE DOOR STYLES AND IN 3 DIFFERENT WIDTHS.



- ▲ **ZÉNITH Modern** Abmessung 1300 mm satingrau lackiert 7016. ZÉNITH contemporaine 1300 mm, lacquered, in satin grey 7016.
 - ▶ **FARBPALETTE:** 24 Farben der Standardpalette Aluminium Bel'M (siehe nebenstehend)
 - ▶ **BELEUCHTUNG:**
 - Elektroschutz: IP 65*
 - Leuchtplatte mit 1440 Lumen
 - Progressive Beleuchtung mit Strahler gemäß französischer PMR-Norm
 - Stromanschluss über wasserdichten Stecker: 220 V
 - ▶ **MONTAGE:** Einfach und schnell; Tür und Vordach können am selben Tag montiert werden
 - ▶ **GARANTIEN:**
 - 3 Jahre auf elektrische Bauteile
 - 10 Jahre auf die Oberflächen.
- Geeignet für sämtliche Gebiete (Schnee: Zone 3; Wind: Zone 4); das beleuchtete Vordach ist für eine Belastung von über 150 kg/m² geeignet
- ▶ **COLOUR CHART:** 22 colours from the standard colour chart Aluminium Bel'M (see opposite)
 - ▶ **LIGHTING:**
 - Electrical protection: IP 65*
 - Luminous 1440 lumen screen
 - Progressive luminous lighting with projection to PRM standard
 - Electrical connection by means of a sealed connector: 220 V
 - ▶ **INSTALLATION:** quick and easy: the door and the canopy can be fitted in one day
 - ▶ **WARRANTIES:**
 - 3 years for electrical components
 - 10 years for the finish.

Suitable for all regions (snow: zone 3; wind: zone 4), the illuminated awning can withstand a load in excess of 150 kg/m²

* Die Schutzarten (IP) sind durch die französische Norm NF EN 60 259 definiert.
* The protection classes (IP) are defined by French standard NF EN 60 - 259.

ÄSTHETIK:

ALUMINIUMPROFILE MIT INTEGRIERTER LEUCHTPLATTE.

APPEARANCE:

ALUMINUM PROFILES WITH INTEGRATED LUMINOUS SCREEN.

- ▼ **ZÉNITH Modern 900**
- ▼ ZÉNITH contemporaine 900



Gesamtabmessungen: 1172 x 667 mm
Overall dimensions: 1172 x 667 mm

- ▼ **ZÉNITH Modern 1300**
- ▼ ZÉNITH contemporaine 1300



Gesamtabmessungen: 1572 x 667 mm
Overall dimensions: 1572 x 667 mm

- ▼ **ZÉNITH Modern 1800**
- ▼ ZÉNITH contemporaine 1800



Gesamtabmessungen: 2072 x 667 mm
Overall dimensions: 2072 x 667 mm

- ▼ **OPÉRA Klassisch 900**
- ▼ OPÉRA classique 900



Gesamtabmessungen: 1257 x 710 mm
Overall dimensions: 1257 x 710 mm

- ▼ **OPÉRA Klassisch 1300**
- ▼ OPÉRA classique 1300



Gesamtabmessungen: 1657 x 710 mm
Overall dimensions: 1657 x 710 mm

- ▼ **OPÉRA Klassisch 1800**
- ▼ OPÉRA classique 1800



Gesamtabmessungen: 2157 x 710 mm
Overall dimensions: 2157 x 710 mm

VORDÄCHER VERGLAST CANOPIES GLAZED

DIE VERGLASTEN VORDÄCHER VON BEL'M SIND AN SÄMTLICHE STILE DER EINGANGSTÜREN ANGEPASST, IN VERSCHIEDENEN BREITEN ERHÄLTICH UND HARMONIEREN FARBBLICH.

BEL'M GLAZED AWNINGS ARE IN KEEPING WITH ALL STYLES OF ENTRANCE DOORS, DIFFERENT WIDTHS AND COLOUR COORDINATED.



- ▲ **CITÉ Modern Grau lackiert 7016**
- ▲ CITE contemporary Lacquered grey 7016
- ▶ **FARBPALETTE:** 24 Farben der Standardpalette für Aluminium von Bel'M (siehe unten)
- ▶ **VERGLASUNG:** Helle Verglasung aus 4 mm starkem Sicherheitsglas
- ▶ **PROFIL:** Aluminium
- ▶ **GARANTIEN:** 2 Jahres-Garantie auf Oberflächen und Verglasung, 10 Jahre auf das Gestell.
- ▶ **COLOUR CHART:** 24 colours from the standard Bel'M aluminum colour chart (see below)
- ▶ **GLAZING:** clear tempered safety glazing 4 mm
- ▶ **PROFILE:** Aluminium
- ▶ **WARRANTIES:** 2 years for the finish and glazing, 10 years for the structure.

ÄSTHETIK:

ALUMINIUMPROFILE MIT VERGLASUNG.

APPEARANCE:

ALUMINUM PROFILES WITH GLAZING.

- ▼ **CITÉ GRAU 7004 SATINIERT**
- ▼ CITÉ SATIN GREY 7004



- ▼ **MONCEAU BLAU 5003 SATINIERT**
- ▼ MONCEAU SATIN BLUE 5003



CITÉ und MONCEAU sind in 3 Versionen erhältlich:
Gesamtabmessungen: 1500 x 750 mm
1900 x 750 mm
2400 x 750 mm

CITÉ and MONCEAU area available in 3 versions:
Overall dimensions: 1500 x 750 mm
1900 x 750 mm
2400 x 750 mm

DIE KUNST DER FARBHARMONIE THE ART OF COLOUR COORDINATION

WEISS WHITE 9016	TELEGRAU SEIDENMATT GREY 7047	WEISSALUMINIUM SEIDENMATT SATIN GREY 9006	SIGNALGRAU SEIDENMATT GREY 7004	STEINGRAU SEIDENMATT SATIN GREY 7030	GRAUALUMINIUM SEIDENMATT SATIN GREY 9007	QUARZGRAU SEIDENMATT GREY 7039	GRAU SEIDENMATT SATIN GREY DB703	ANTHRAZITGRAU SEIDENMATT SATIN GREY 7016	SAPHIRBLAU SEIDENMATT BLUE 5003	BLAU SEIDENMATT METALLIC BLUE 5025	SCHILFGRÜN SEIDENMATT GREEN 6013	TOMATENROT SEIDENMATT RED 3013	BRAUN FEINSTRUKTUR TEXTURED BROWN 8019	WEISSALUMINIUM FEINSTRUKTUR TEXTURED GREY 9006
GRAU 2400 FEINSTRUKTUR TEXTURED GREY 2400	GRAUALUMINIUM FEINSTRUKTUR TEXTURED GREY 9007	PERLGRAU STRUKTURIERT PEARL GREY 2800	BRONZE FEINSTRUKTUR TEXTURED BRONZE 2900	GRAU STRUKTURIERT TEXTURED GREY 2900	GRAU FEINSTRUKTUR TEXTURED GREY DB703	ANTHRAZITGRAU 7016 FEINSTRUKTUR TEXTURED GREY 7016	BLAU FEINSTRUKTUR TEXTURED BLUE 2700	GRÜN FEINSTRUKTUR TEXTURED GREEN 6005	MOOSGRÜN FEINSTRUKTUR TEXTURED GREEN 6005	PURPURROT FEINSTRUKTUR TEXTURED RED 3004	ROST FEINSTRUKTUR TEXTURED RUSSET 2650	BRAUN FEINSTRUKTUR TEXTURED BROWN 2650	SCHWARZ FEINSTRUKTUR TEXTURED BLACK 2100	TIEFSCHWARZ FEINSTRUKTUR TEXTURED BLACK 9005

Aufgrund der Drucktechniken kann die tatsächliche Farbe von der abgebildeten abweichen. Die Farbe Ihrer Tür hat eine direkte Auswirkung auf die Temperatur der Oberfläche und des Zubehörs (Stoßgriff, ...). Dunkle Farben absorbieren die Wärme; bei direkter Sonneneinstrahlung kann die Tür hohe Temperaturen aufweisen, die sogar Verbrennungen verursachen können.

Printing techniques do not always make it possible to reproduce the true colour very accurately. The colour of your door directly influences the temperature of its surface and accessories such as the pull bar. Dark colours absorb heat. If exposed to direct sunlight, the door can reach high temperatures and cause burns.

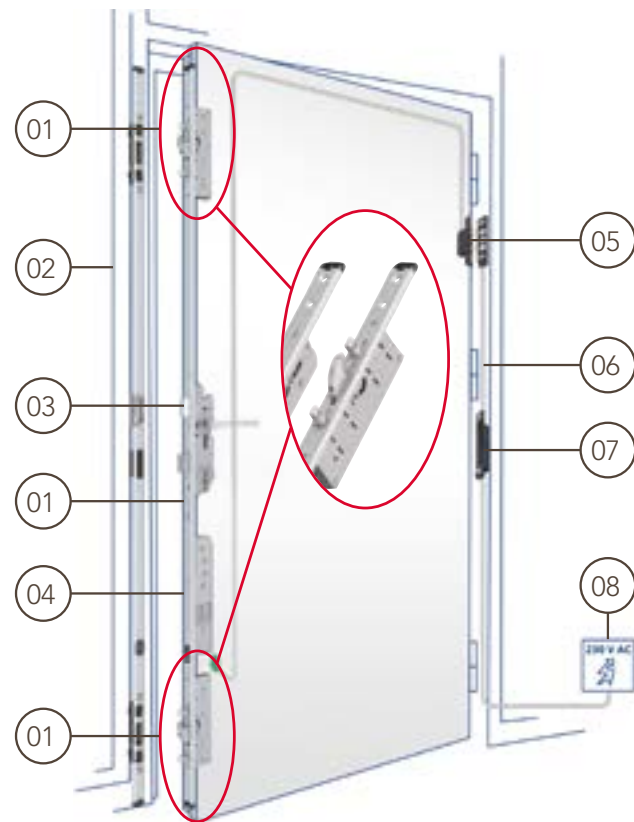
HAUSTECHNIK VON BEL'M

BEL'M HOME AUTOMATION



UNSIHTBAR IN DIE TÜR INTEGRIERTE TECHNOLOGIE, DIE DAS VERSPERREN DES SCHLOSSES PER FERNBEDIENUNG ERMÖGLICHT, UND HOHE NUTZERFREUNDLICHKEIT FÜR DIE TÜREN AUS ALUMINIUM 80 MM UND DIE TÜREN AUS HOLZ 94 MM.

INVISIBLE TECHNOLOGY INTEGRATED IN THE DOOR, ALLOWING REMOTE UNLOCKING AND GREAT USER COMFORT, POSSIBLE ON 80 MM ALUMINUM AND 94 MM WOOD DOORS.



01 Im oberen und unteren Türblatt integrierte motorisierte Schließpunkte: Schließeinheit mit 2 Haken und 4 Stiften, zentral: 1 Zuhaltungsschloss und 1 Fallenschloss

Motorised locking points built into the door top & bottom: Lock blocks with 2 hooks and 4 central bolts: 1 deadbolt and 1 latch bolt

02 Schließbleiste mit Magnetkontakt

One-piece keep with magnetic contact

03 Sicherheitsschloss mit Panikschutz ermöglicht, die Tür durch Druck auf den Türdrücker zu öffnen, selbst wenn sie von außen verriegelt ist

Security with panic function: the door can be opened from the inside by pressing on the lever handle, even if it is locked from the outside

04 Doppelter Antrieb: Schnelle Entriegelung in weniger als 1 Sekunde

Dual motor: quick release in less than 1 sec.

05 Stiftschloss: Stromfluss und Datenübertragung ohne Kabel. Aushebeln möglich.

Terminal block contactor: wireless current flow and data transmission. Can be unhinged.

06 - Kabel (12 Volt-Ausgang) zum Speisen der Versorgungselemente im Lieferumfang
- Kabel (potentialfreier Kontakt) zum Steuern der Entriegelung der Tür (Gegensprechanlage, Alarm, Drucktaste, ...)

- Cable (12v output) supplied for powering the components
- Cable (dry contact) to control unlocking of the door (intercom, alarm, push button, etc.)

07 In der Zarge integrierter Transformator

Transformer incorporated in the frame

08 230 V-Anschluss

230 V connection

5 ÖFFNUNGSLÖSUNGEN ZUR WAHL

CHOICE OF 5 OPENING PACKS



BERÜHRUNGSSENSOR:
HANDS-FREE:

Zugangskontrolle über Näherungssensor (unauffälliger Empfänger in der Tür) und eine der 2 Karten im Lieferumfang enthalten. Zum Öffnen einfach leicht mit dem Ellbogen oder dem Handrücken berühren (Karte in der Tasche) oder auf die Taste auf der Karte drücken.


Access control via a touch plate (discreet sensor on the door) and one of the 2 cards supplied. To open, simply touch it with your elbow or the back of your hand (with the card in your pocket) or press the button on the card.



BADGE:
BADGE :

Präsenzmelder mit 3 Speicherbadges. Es können bis zu 200 Badges hinzugefügt werden.

Detector delivered with 3 recordable badges. Up to 200 badges can be added.



FINGERABDRUCK:
FINGERPRINT:

Bis zu 200 Fingerabdrücke speicherbar.

Up to 200 recordable fingerprints.



DIGICODE:
DIGICODE:

Eingabefeld für Code. 2 Codes speicherbar.

Code keypad. 2 recordable codes.



FUNKFERNBEDIENUNG:
RADIO CONTROL:

2 Funkfernbedienungen + 1 Master-Funkfernbedienung zum Programmieren. Ermöglicht auch die Nutzung für andere Türen und Fenster des Hauses.

2 radio controls + 1 master radio control for programming. Can be used to control other openings in the house.

Sämtliche Türen werden mit einem Sicherheitszylinderschloss mit 3 Schlössern + Sicherungskarte geliefert. Kompatibel mit Anwendungen von Tydom (Delta Dore) und Tahoma (Somfy) zum Ansteuern mit Feedback zum Zustand. Option.

All doors are delivered with a 3-key security cylinder + replenishment card. Compatible with Tydom (Delta Dore) and Tahoma (Somfy) applications for controlling with status feedback. Optional.

Option für **Türen aus Aluminium 80 mm** mit einer Höhe von 2030 bis 2400 mm und **Türen aus Holz Belcastel und Sartène mit 1850 bis 2250 mm** Höhe erhältlich. Kompatibel mit Handgriff oder Stoßgriff. Möglichkeit, Funktionen zu kombinieren.

Option available on **80 mm aluminum doors** for heights ranging from 2030 to 2400 mm and **Belcastel and Sartène wood doors from 1850 to 2250 mm**. Compatible with handle or pull bar. Features can be combined.



Berührungssensor ohne Handkontakt
"Hands-free" touch panel plate

BEL'M- KONFIGURATOR INTERNETSEITE BEL'M CONFIGURATOR BEL'M SITE

ENTDECKEN SIE DIE BELIEBTESTEN EINGANGSTÜREN LEBENSNAH AUF DER INTERNETSEITE BELM.FR
DER KONFIGURATOR ERMÖGLICHT IHNEN, VON ZUHAUSE AUS IHR PROJEKT AM COMPUTER ZU SEHEN:
AUSSEN- UND INNENSEITE, DETAILANSICHT ODER GESAMTANSICHT.
OB RENOVIERUNG ODER NEUBAU – ERHALTEN SIE EINEN REALISTISCHEN EINDRUCK VON IHRER
ZUKÜNFTIGEN EINGANGSTÜR IN IHRER UMGEBUNG. EIN NÜTZLICHES HILFSMITTEL VOR DEM KAUF.

VIEW YOUR FAVOURITE ENTRANCE DOOR MODELS IN SITU ON THE BELM.FR WEBSITE
THE CONFIGURATOR ALLOWS YOU TO VIEW YOUR PROJECT AT HOME ON YOUR COMPUTER:
FROM THE OUTSIDE AND INSIDE, IN DETAIL OR IN ITS ENTIRETY.
FOR RENOVATION WORK OR NEW PROJECTS, GET A REALISTIC VIEW OF YOUR FUTURE
ENTRANCE DOOR IN ITS ENVIRONMENT. A VERY USEFUL TOOL BEFORE YOU BUY.



Erleben Sie Ihr Projekt in 3D auf bel-m.de

See what your project looks like in 3D at bel-m.com



PEFC zertifiziert. Dieses Produkt stammt aus nachhaltig bewirtschafteten Wäldern und kontrollierten Quellen /www.pefc.org
PEFC certified. This product comes from sustainably managed forests and controlled sources /www.pefc.org

Unverbindliches Dokument, die Angaben unterliegen möglichen Änderungen, die Aktualisierungen finden Sie unter belm.de. Um Verbesserungen umzusetzen, können unsere Modelle ohne Ankündigung geändert werden.
Non-contractual document. Data subject to change. Please consult belm.de for our latest updates. In the interest of improvement, our models are subject to change without notice.
Design: elvistheagence.fr - Photos: Stéphane Rambaud and D3 Studio - Impression: Printer IMPRIMERIE POLLINA - 01/2018